
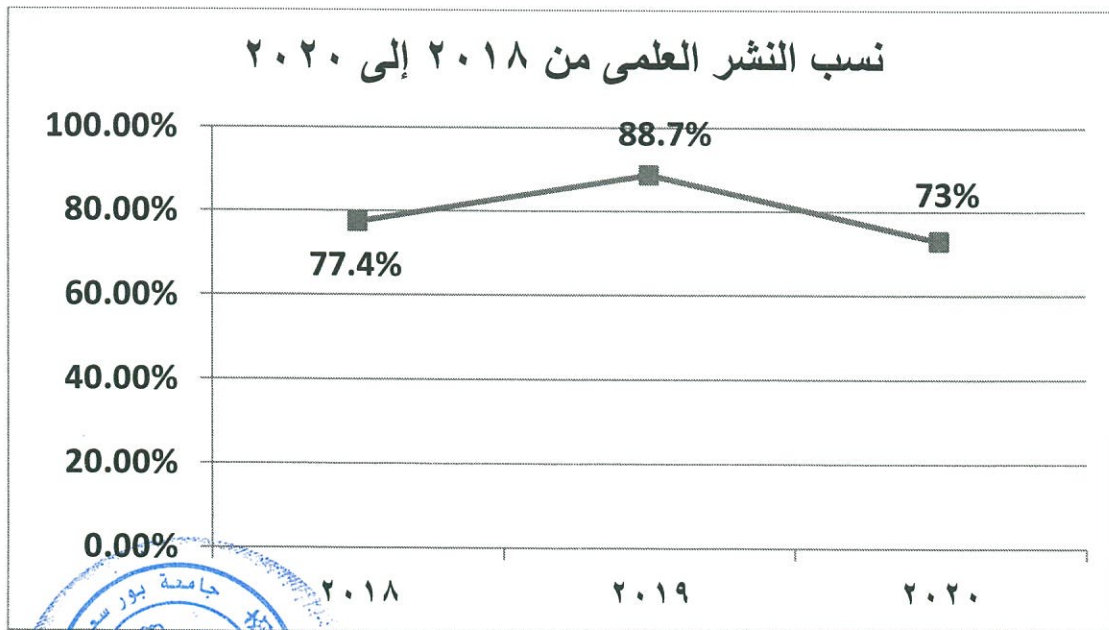




نسب النشر المحلى والدولى للنشر العلمى من ٢٠١٨ إلى ٢٠٢٠


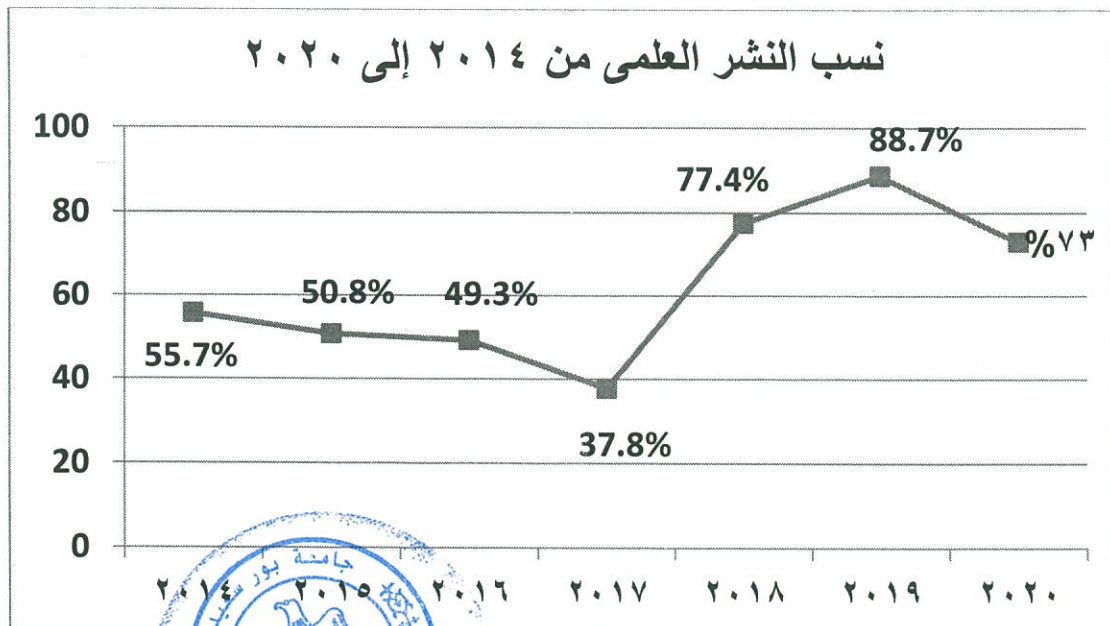
المتوسط	٢٠٢٠	٢٠١٩	٢٠١٨	
٣٧.٣	٢٦	٤٢	٤٤	عدد الابحاث المنشورة دولى
٣٧.٦	٣٦	٤١	٣٦	عدد الابحاث المنشورة محلى
٧٥	٦٢	٨٣	٨٠	إجمالى الأبحاث
٤٢	٣٨	٤٧	٤١	عدد المشاركين فى الأبحاث
٥٢.٦	٥٢	٥٣	٥٣	عدد أعضاء هيئة التدريس على رأس العمل
%٧٩.٧	%٧٣	%٨٨.٧	%٧٧.٤	النسبة المئوية للقائمين بالنشر





نسب النشر المحلى والدولى للنشر العلمى من ٢٠١٤ إلى ٢٠٢٠

٢٠٢٠	٢٠١٩	٢٠١٨	٢٠١٧	٢٠١٦	٢٠١٥	٢٠١٤	
٢٦	٤٢	٤٤	١٢	٢٢	٢٠	٦	عددا لأبحاث المنشورة دولى
٣٦	٤١	٣٦	٣٤	٢٦	١٩	٢٩	عددا لأبحاث المنشورة محلى
٦٢	٨٣	٨٠	٤٦	٤٨	٣٩	٣٥	إجمالى الأبحاث
٣٨	٤٧	٤١	٢٨	٣٣	٣١	٢٩	عدد المشاركين فى الأبحاث
٥٢	٥٣	٥٣	٧٥	٦٧	٦١	٥٢	عدد أعضاء هيئة التدريس على رأس العمل
%٧٣	%٨٨.٧	%٧٧.٤	%٣٧.٣	%٤٩.٣	%٥٠.٧	%٥٥.٧	النسبة المئوية للقائمين بالنشر





إن البيانات المعروضة في الجدول أو التمثيل البياني توضح أن إجمالي النشر قد ارتفع من ٧٧.٤% في عام ٢٠١٨ إلى ٨٨.٧% في ٢٠١٩ بينما إنخفضت نسبة النشر في عام ٢٠٢٠ حيث وصلت إلى ٧٣% وذلك يرجع إلى جائحة كورونا حيث أدت إلى الحد أو عدم إتاحة الفرصة لتجميع البيانات البحثية من المبحوثين بصفة عامة. على الجانب الآخر فإن متوسط الأبحاث المنشورة دولياً متقارب حيث أنه في الدولي ٣٧.٣ وفي المحلي ٣٧.٦. أيضاً متوسط نسبة النشر حوالي ٧٩.٧% وهي نسبة مرتفعة بالنسبة للقطاع الصحي حيث أن تجميع بيانات الأبحاث يتأثر بالمبحوثين وحالتهم الصحية وكذلك الوضع الصحي بصفة عامة وما قد يطرأ من تغيرات يصعب السيطرة عليها مثل الأمراض الحديثة، الوفيات وكذلك عدم الرغبة في المشاركة في عينة الأبحاث.

رئيس لجنة البحث العلمي
د. أيمن صالح شاهين
أ.د. أيمن صالح شاهين

عميد الكلية

أ.د. أمل أحمد خليل

